

MOTOVEICOLO

TARGA



AUTOMOTOCLUB STORICO ITALIANO  
DOMANDA DI ISCRIZIONE  
Regolamento tecnico nazionale

☐ FINI FISCALI

☐ ALTRO

PROPRIETARIO

Cognome

Nome

Indirizzo

C.A.P e Città

Telefono n.

Club di appart.

Tessera ASI n.

Anno  N. club.

MOTOVEICOLO

marca

Modello

Telaio numero

Motore numero

Anno di costruzione

Cilindrata

Con la firma della presente assumo ogni responsabilità in ordine alle dichiarazioni sopra riportate.

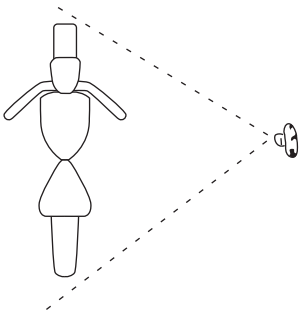
Data \_\_\_\_\_

Firma \_\_\_\_\_

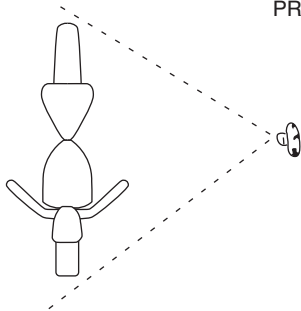
Firma del C.T. di club \_\_\_\_\_

Allegare: fotocopia carta di circolazione (sia la pagina descrittiva del veicolo, sia la pagina attestante la proprietà)

PROFILO DESTRO



PROFILO SINISTRO



VISTA ¾ POSTERIORE  
(TARGA BEN VISIBILE)

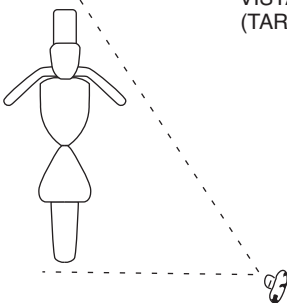


FOTO RAVVICINATA E LEGGIBILE DEL NUMERO DI TELAIO

*nei casi eccezionali in cui, per particolare posizionamento, i numeri non siano fotografabili, verrà accettato il ricalco degli stessi*

FOTO RAVVICINATA E LEGGIBILE DEL NUMERO DI MOTORE